

**RATIO EKONOMIKO-FINANTZARIOEI  
BURUZKO INFORMAZIOA  
*INFORMACIÓN SOBRE LOS  
RATIOS ECONÓMICO-FINANCIEROS***



# UDAL GASTUA, BIZTANLEKO GASTO MUNICIPAL POR HABITANTE

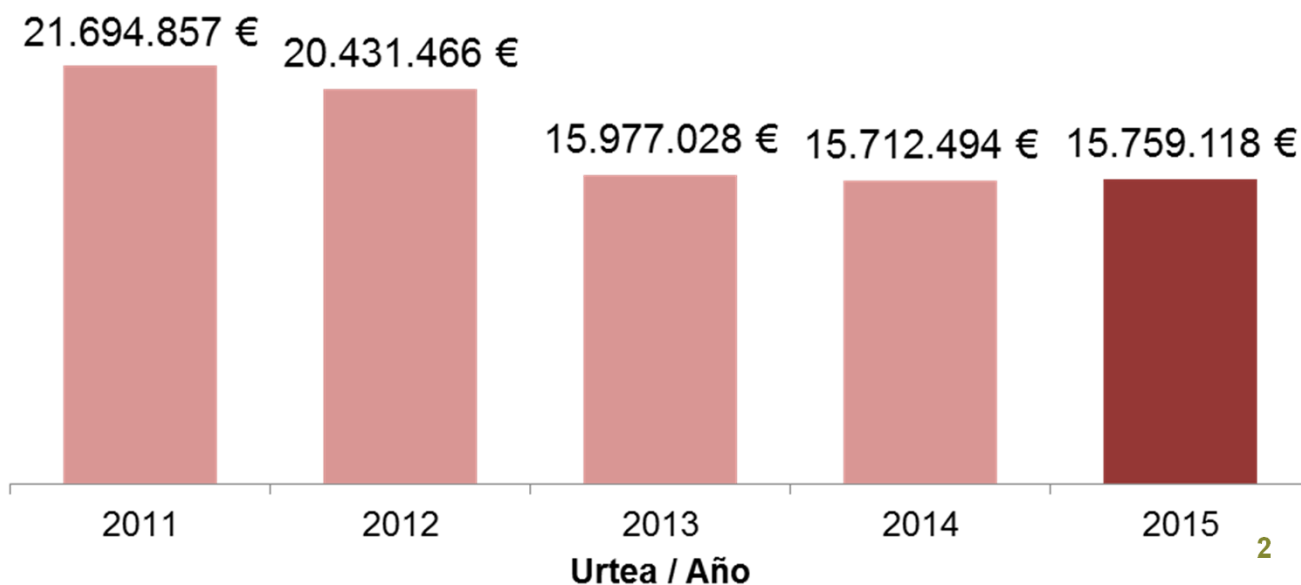
**Zer neurtzen du?** ⇒ Udalak biztanleko gastatzen dituen euroak, gastu-azalpen guztietan (pertsonal-gastuak, funtzionamenduko kanpo-gastuak, inbertsioak...).

**Kalkulatzeko formula** ⇒ Udal gastuaren ratioa biztanleko = Onartutako obligazio garbiak (€) aurrekontu bateratukoak/ biztanle kopurua.

**¿Qué mide?** ⇒ Los euros que el Ayuntamiento gasta por habitante por todos los conceptos de gasto (gastos de personal, gastos externos de funcionamiento, inversiones ...).

**Fórmula de cálculo** ⇒ Ratio de gasto municipal por habitante = Obligaciones reconocidas netas (€) del presupuesto consolidado/ nº de habitantes.

## ADIERAZLEAREN AZKEN BILAKAERA EVOLUCIÓN RECIENTE DEL INDICADOR



# SARRERA FISKALAK, BIZTANLEKO INGRESOS FISCALES POR HABITANTE

**Zer neurtzen du?** ⇒ Udalak biztanleko biltzea lortzen dituen euroak, udal sarrera fiskalen bidez (zuzenean biltzen direnak zein modu delegatuan biltzen direnak, udal zergak biltzea delegaturik baldin badago). Kontuan izan behar da, zergez gain, garrantzizko beste sarrera-azalpen batzuk egoten direla, goragoko maila bateko administrazioetatik jasotzen diren transferentziak bereziki.

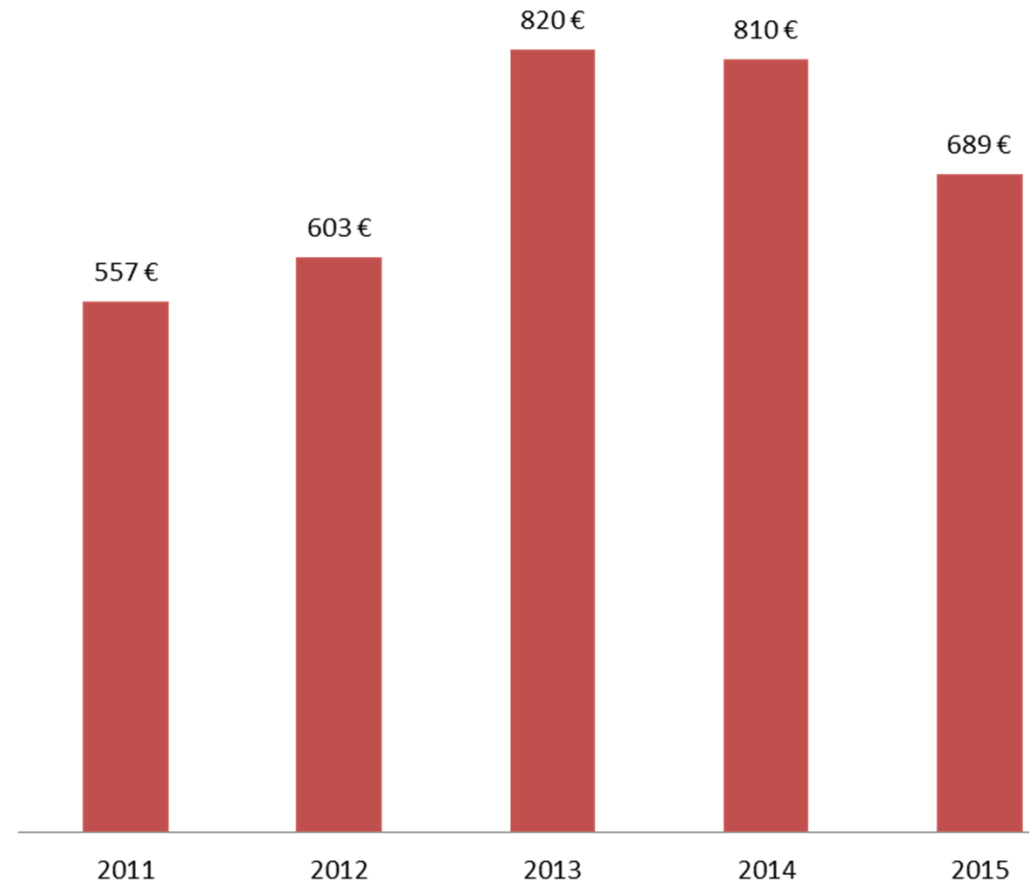
**Kalkulatzeko formula** ⇒ Sarrera fiskalen ratioa biztanleko = Aurrekontu bateratutik Onartutako zerga eskubide garbiak (Sarreraren 1. kapitulutik 3.era bitartean) (€) / biztanle kopurua.

**¿Qué mide?** ⇒ Los euros que el Ayuntamiento consigue recaudar por habitante vía ingresos fiscales de carácter municipal (bien sean recaudados directamente o por delegación, si la recaudación de tributos de carácter municipal se encuentra delegada). Hay que tener en cuenta que, además de los impuestos, suele haber otros conceptos importantes de ingresos, especialmente las transferencias recibidas de administraciones de rango superior.

**Fórmula de cálculo** ⇒ Ratio de ingresos fiscales por habitante = Derechos reconocidos netos tributarios (capítulos 1 al 3 de ingresos) del presupuesto consolidado (€) / nº de habitantes.



## ADIERAZLEAREN AZKEN BILAKAERA EVOLUCIÓN RECIENTE DEL INDICADOR



# INBERTSIOA, BIZTANLEKO AURREKONTU BATERATUAN

## INVERSIÓN POR HABITANTE DEL PRESUPUESTO CONSOLIDADO

**Zer neurtzen du?** ⇒ Udalak biztanleko udalerrian egidako inbertsioak finantzatzeko erabiltzen dituen euroak.

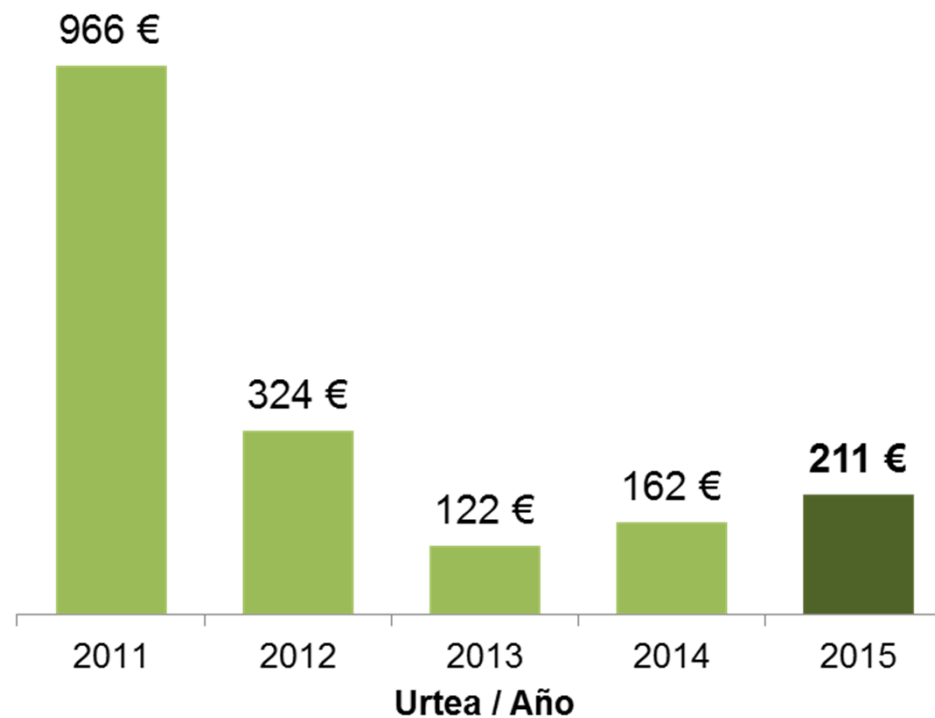
**Kalkulatzeko formula** ⇒ Inbertsioen ratioa biztanleko = Gastuaren 6. eta 7. kapituluetan onartutako obligazio garbiak (€) / biztanle kopurua.

**¿Qué mide?** ⇒ Los euros que el Ayuntamiento destina por habitante a financiar inversiones en el municipio.

**Fórmula de cálculo** ⇒ Ratio de inversiones por habitante = Obligaciones reconocidas netas en los Capítulos 6 y 7 de gasto (€) / nº de habitantes.

### ADIERAZLEAREN AZKEN BILAKAERA

#### EVOLUCIÓN RECIENTE DEL INDICADOR



# SUPERABITA/DEFIZITA, BIZTANLEKO SUPERÁVIT/DÉFICIT POR HABITANTE

**Zer neurtzen du?** ⇒ Ekitaldi batean, udal aurrekontua gauzatzean biztanleko gertatzen den superabita (sarrera gehiago, gastuak baino) edo defizita (gastu gehiago, sarrerak baino).

**Kalkulatzeko formula** ⇒ Superabitaren/defizitaren ratioa biztanleko = Aurrekontu emaitza doituia (€) / biztanle kopurua.

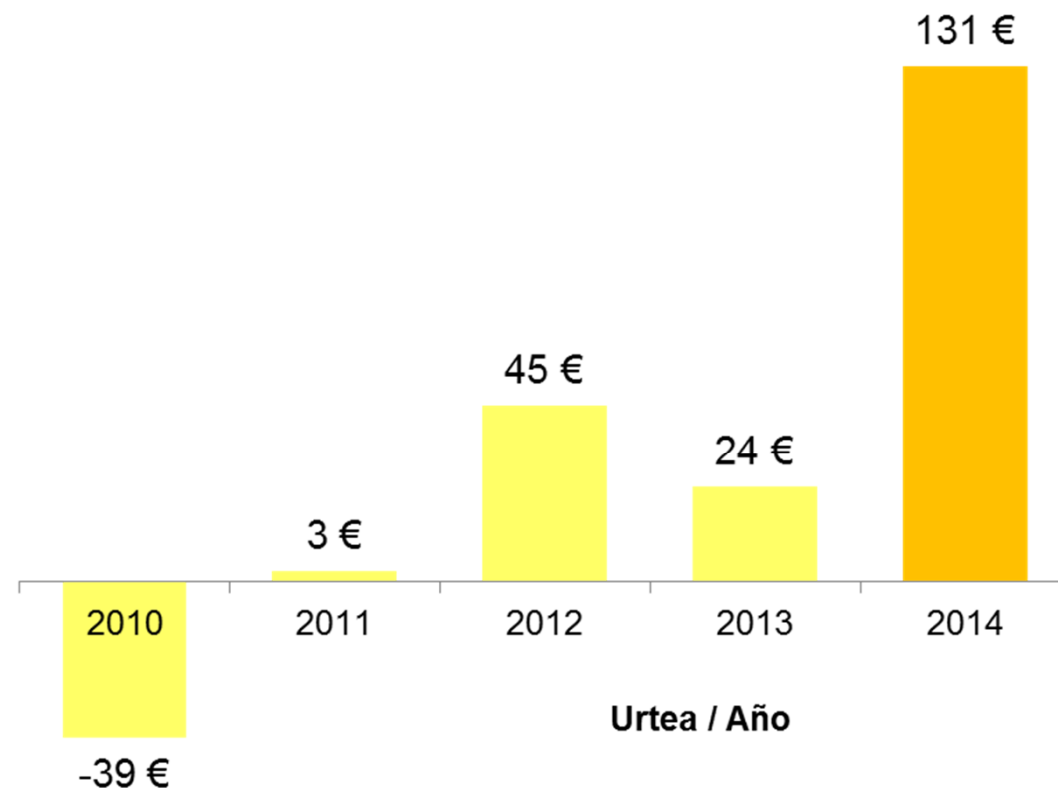
**OHARRA:** Positiboa bada, superabita adierazten du (sarrera gehiago, gastuak baino). Negatiboa bada, defizita adierazten du (gastu gehiago, sarrerak baino).

**¿Qué mide?** ⇒ Los euros que el Ayuntamiento destina por habitante a financiar inversiones en el municipio.

**Fórmula de cálculo** ⇒ Ratio de inversiones por habitante = resultado presupuestario ajustado / nº de habitantes.

**NOTA:** Si es positivo, indica superávit (mayores ingresos que gastos). Si es negativo, indica déficit (mayores gastos que ingresos).

## ADIERAZLEAREN AZKEN BILAKAERA EVOLUCIÓN RECIENTE DEL INDICADOR



# AUTONOMIA FISKALA

## AUTONOMÍA FISCAL

**Zer neurtzen du?** ⇒ Udalak gastuak sarrera propioekin finantzatzeko duen ahalmena, kanpotiko beste sarrera batzuen mendean egon gabe, halakoan gainean erabakitze ahalmenik ez du eta.

**Kalkulatzeko formula** ⇒ Autonomia fiskalaren ratioa = Onartutako zerga eskubide garbiak (sarreraren 1. kapitulutik 3.era bitartean) (€) / Onartutako eskubide garbiak, guztira (€).

**OHARRA:** Ratioa ehunekoetan adierazten da (%). Hala, %100 balitz, “erabateko autonomia” adieraziko luke (Udalak bere sarreraren mende baino ez dago), eta %0 balitz, “autonomiarik eza” adieraziko luke (Udala kanpotiko sarreraren mende dago erabat bere gastuak finantzatzeko).

**¿Qué mide?** ⇒ La capacidad que tiene el Ayuntamiento de poder financiar sus gastos con ingresos propios sin depender de otros ingresos externos sobre lo que no tiene capacidad de decisión.

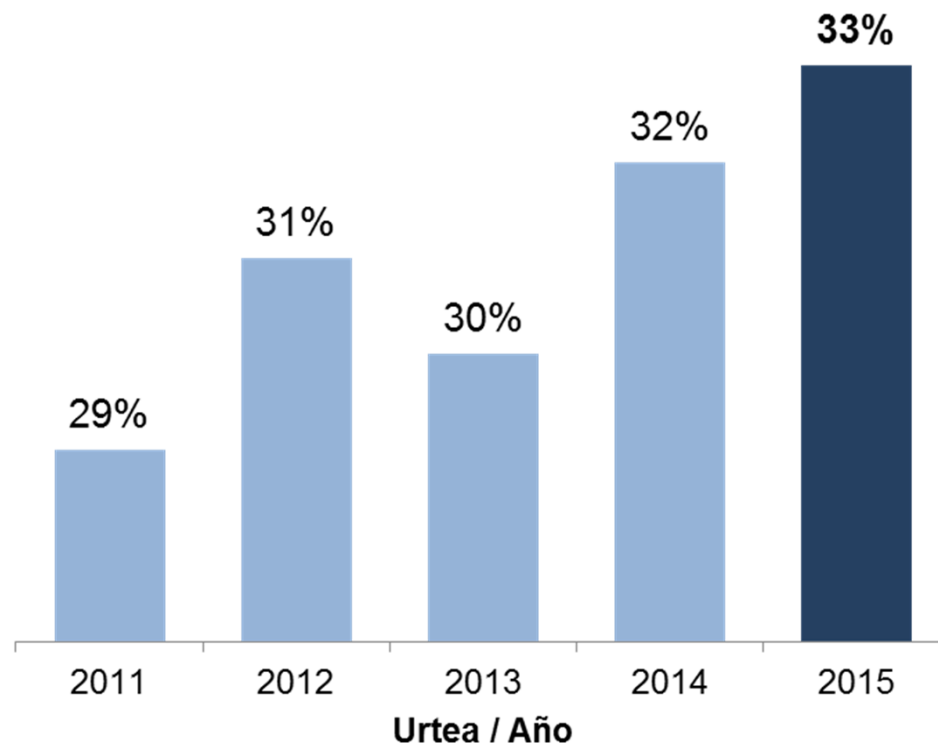
**Fórmula de cálculo** ⇒ Ratio de autonomía fiscal = Derecho reconocidos netos tributarios (capítulos 1 a 3 de ingresos) (€) / Derechos reconocidos netos totales (€).

**NOTA:** El ratio se expresa en %. Un 100% expresaría “total autonomía” (el Ayuntamiento depende exclusivamente de sus propios ingresos) y un 0% expresaría “nula autonomía” (el Ayuntamiento depende por completo de ingresos externos para financiar sus gastos).



### ADIERAZLEAREN AZKEN BILAKAERA

#### EVOLUCIÓN RECIENTE DEL INDICADOR



# ORDAINTZEKO BATEZ BESTEKO EPEA

## PERÍODO MEDIO DE PAGO

**Zer neurtzen du?** ⇒ Udalak, batez beste, hornitzaileekin dituen zorrak ordaintzeko hartzen dituen egunen kopurua.

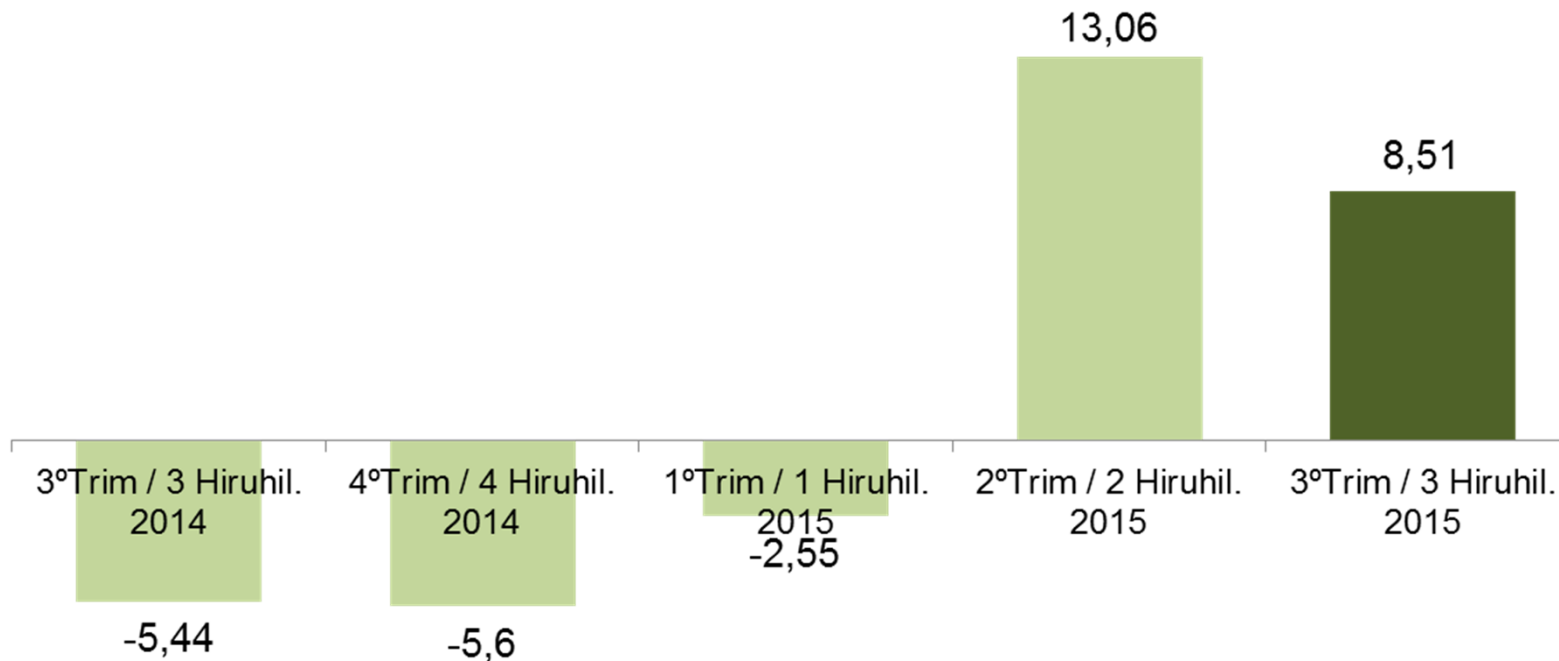
OHARRA: Adierazlea egunetan ematen da. Zenbat eta egun gehiago, luzeagoa da Udalak ordaintzeko hartzen duen epea. Indarrean den legediak ordainketak gehienez 30 egunera egitera behartzen du, obligazioa onartzen den unetik zenbatzen hasita.

**¿Qué mide?** ⇒ El número de días que por promedio tarda en Ayuntamiento en pagar sus deudas con sus proveedores.

NOTA: El indicador se expresa en días. A mayor número de días, más tarda el Ayuntamiento en pagar. La legislación vigente obliga a que los pagos se realicen en un máximo de 30 días desde el reconocimiento de la obligación.

ADIERAZLEAREN AZKEN BILAKAERA (egun kopurua)

EVOLUCIÓN RECIENTE DEL INDICADOR (nº de días)



# AZPIEGITURETAN EGINDAKO ZUZENEKO INBERTSIOA, BIZTANLEKO INVERSIÓN DIRECTA EN INFRAESTRUCTURAS POR HABITANTE

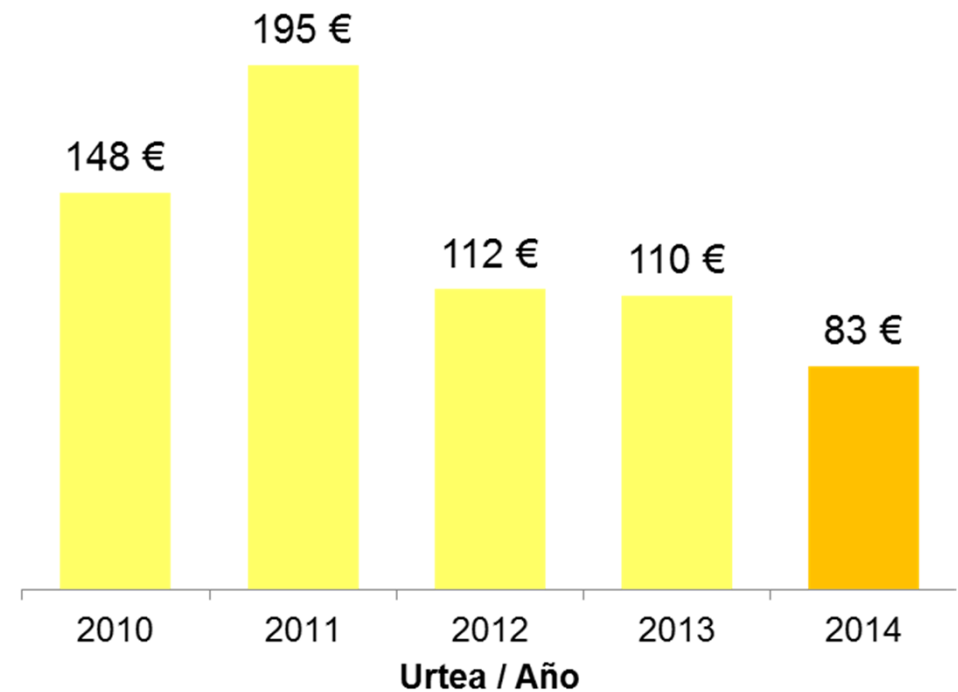
**Zer neurtzen du?** ⇒ Udalak biztanleko azpiegituretan egindako inbertsioak finantzatzeko erabiltzen dituen euroak.

**Kalkulatzeko formula** ⇒ Azpiegituretan egindako zuzeneko inbertsioaren ratioa biztanleko = Gastuen 6. kapituluan onartutako obligazioak (€) / biztanle kopurua.

**¿Qué mide?** ⇒ Los euros que el Ayuntamiento destina por habitante a financiar inversiones en infraestructuras.

**Fórmula de cálculo** ⇒ Ratio de inversión directa en infraestructuras por habitante = Obligaciones reconocidas en el Capítulo 6 de gastos (€) / nº de habitantes.

## ADIERAZLEAREN AZKEN BILAKAERA EVOLUCIÓN RECIENTE DEL INDICADOR





# HIRIGINTZATIK DATOZEN SARREREN %, SARREREN AURREKONTU GUZTIAREN ALDEAN

## % DE INGRESOS DERIVADOS DEL URBANISMO SOBRE EL PRESUPUESTO TOTAL DE INGRESOS

**Zer neurtzen du?** ⇒ Hirigintzatik datozen sarrerek Udalaren sarrera guztien artean duten partaidetza-maila.

**Kalkulatzeko formula** ⇒ Hirigintzatik datozen sarreren ehunekoaren ratioa, sarreren aurrekontu guztiaren aldean = Hirigintza lizentzietan, obra lizentzietan, hirigintzako txosten, plano eta ziurtagirien tasetan, urbanizazio kostuetan, birzaketetan, hirigintza-kargetan eta hirigintzako aprobetxamenduen lagapenean onartutako eskubideak (€) / Sarreren 1. kapitulutik 9.era bitartean onartutako eskubideak (€).

**OHARRA:** Ratioa ehunekoetan adierazten da (%). Hala, %100 balitz, horrek adieraziko luke Udalaren sarrera guztiak hirigintzatik datozela; eta %0 balitz, ordea, jatorri horretako batere sarrerarik ez dagoela adieraziko luke.

**¿Qué mide?** ⇒ El grado de participación de los ingresos derivados del urbanismo en el total de ingresos del Ayuntamiento.

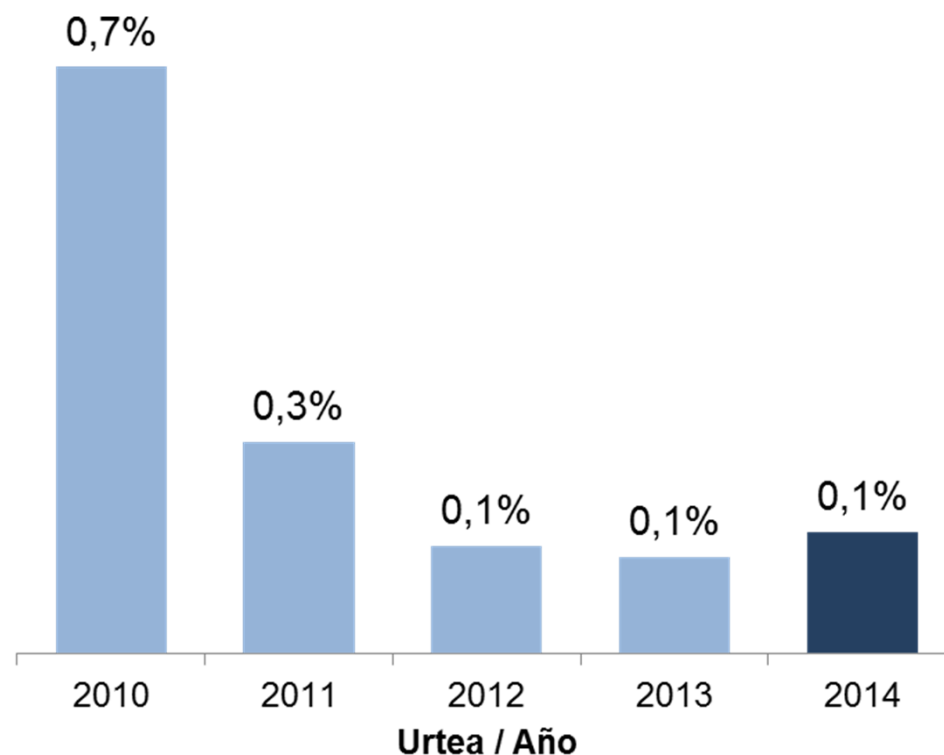
**Fórmula de cálculo** ⇒ Ratio de porcentaje de ingresos derivados del urbanismo sobre el presupuesto total de ingresos = Derechos reconocidos en licencias urbanísticas y de obras, tasas de informes, planos y certificados urbanísticos, costos de urbanización, reparcelaciones, cargas urbanísticas y cesión de aprovechamientos urbanísticos (€) / Derechos reconocidos en los Capítulos 1 a 9 de ingresos (€).

**NOTA:** El ratio se expresa en %. Un 100% expresaría que todos los ingresos del Ayuntamiento provienen del urbanismo y un 0% expresaría que ningún ingreso tiene este origen.



### ADIERAZLEAREN AZKEN BILAKAERA

#### EVOLUCIÓN RECIENTE DEL INDICADOR



# HIRIGINTZATIK DATOZEN GASTUEN %, GASTUEN AURREKONTU GUZTIAREN ALDEAN % DE GASTOS DERIVADOS DEL URBANISMO SOBRE EL PRESUPUESTO TOTAL DE GASTOS

**Zer neurtzen du?** ⇒ Hirigintzatik datozen gastuek Udalaren gastu guztien artean duten partaidetza-maila.

**Kalkulatzeko formula** ⇒ Hirigintzatik datozen gastuen ehunekoaren ratioa, gastuen aurrekontu guztiaren aldean = “Hirigintza” programaren taldean onartutako obligazioak (€) / Gastuen 1. kapitulutik 9.era bitartean onartutako obligazioak(€).

**OHARRA:** Ratioa ehunekoetan adierazten da (%). Hala, %100 balitz, horrek adieraziko luke Udalaren gastu eta inbertsio guztiak hirigintzarako erabiltzen direla; eta %0 balitz, ordea, helburu horretarako batere gastu edo inbertsiorik ez dela erabiltzen adieraziko luke.

**¿Qué mide?** ⇒ El grado de participación de los gastos derivados del urbanismo en el total de gastos del Ayuntamiento.

**Fórmula de cálculo** ⇒ Ratio de porcentaje de gastos derivados del urbanismo sobre el presupuesto total de gastos = Obligaciones reconocidas en el grupo de programa “Urbanismo” (€) / Obligaciones reconocidas en los Capítulos 1 a 9 de gastos (€).

**NOTA:** El ratio se expresa en %. Un 100% expresaría que todos los gastos e inversiones del Ayuntamiento se destinan al urbanismo y un 0% expresaría que ningún gasto o inversión tiene este destino.



ADIERAZLEAREN AZKEN BILAKAERA  
EVOLUCIÓN RECIENTE DEL INDICADOR

